



Leitungsschutzschalter, 6 A, 1p, Charakteristik: Z

Typ FAZ-Z6/1
Katalog Nr. 278623
Alternate Catalog No. FAZ-Z6/1

Abbildung ähnlich

Lieferprogramm

Grundfunktion			Leitungsschutzschalter
Anzahl der Pole			1 Pol
Auslösecharakteristik			Z
Anwendung			Schaltgeräte für industrielle und erweiterte kommerzielle Anwendungen
Bemessungsstrom	I_n	A	6
Bemessungsschaltvermögen nach IEC/EN 60947-2	I_{cu}	kA	10
Sortiment			FAZ

Technische Daten

Elektrisch

Normen und Bestimmungen			IEC/EN 60947-2 IEC/EN 60898
Bemessungsbetriebsspannung	U_e	V	
	U_e	V AC	240/415
		V DC	60 (je Pol)
Bemessungsschaltvermögen nach IEC/EN 60947-2	I_{cu}	kA	10
Betriebsschaltvermögen		kA	7.5
Charakteristik			B, C, D, K, S, Z
max. Vorsicherung		A gL/gG	125
Selektivitätsklasse			3
Lebensdauer			
Lebensdauer	Betrieb		> 10000
Energie-Einspeiserichtung			nach Bedarf

Mechanisch

Standardfrontabmessung		mm	45
Gehäusesockelmaß		mm	80
Einbaubreite je Pol		mm	17.5
Montage			IEC/EN 60715 Hutschiene
Schutzart			IP20, IP40 (wenn montiert)
Klemmen oben und unten			Doppelfunktionsklemmen
Klemmenschutz			Finger- und handrücksicher nach BGV A2
Anschlussquerschnitte		mm ²	
		mm ²	1 x 25
		mm ²	2 x 10
Materialstärke Verschiebung		mm	0.8 - 2
Einbaulage			Nach Bedarf

Daten für Bauartnachweis nach IEC/EN 61439

Technische Daten für Bauartnachweis			
Bemessungsstrom zur Verlustleistungsangabe	I_n	A	6
Verlustleistung pro Pol, stromabhängig	P_{vid}	W	0

Verlustleistung des Betriebsmittels, stromabhängig	P_{vid}	W	2.8
Verlustleistung statisch, stromunabhängig	P_{vs}	W	0
Verlustleistungsabgabevermögen	P_{ve}	W	0
Min. Betriebsumgebungstemperatur		°C	-40
Max. Betriebsumgebungstemperatur		°C	75
			linear, je +1 °C, führt zu einer Abnahme um 0,5 % der Strombelastbarkeit
Bauartnachweis IEC/EN 61439			
10.2 Festigkeit von Werkstoffen und Teilen			
10.2.2 Korrosionsbeständigkeit			Anforderungen der Produktnorm sind erfüllt.
10.2.3.1 Wärmebeständigkeit von Umhüllung			Anforderungen der Produktnorm sind erfüllt.
10.2.3.2 Widerstandsfähigkeit Isolierstoffe gewöhnliche Wärme			Anforderungen der Produktnorm sind erfüllt.
10.2.3.3 Widerstandsfähigkeit Isolierstoffe außergewöhnliche Wärme			Anforderungen der Produktnorm sind erfüllt.
10.2.4 Beständigkeit gegen UV-Strahlung			Anforderungen der Produktnorm sind erfüllt.
10.2.5 Anheben			Nicht zutreffend, da die gesamte Schaltanlage bewertet werden muss.
10.2.6 Schlagprüfung			Nicht zutreffend, da die gesamte Schaltanlage bewertet werden muss.
10.2.7 Aufschriften			Anforderungen der Produktnorm sind erfüllt.
10.3 Schutzart von Umhüllungen			Nicht zutreffend, da die gesamte Schaltanlage bewertet werden muss.
10.4 Luft- und Kriechstrecken			Anforderungen der Produktnorm sind erfüllt.
10.5 Schutz gegen elektrischen Schlag			Nicht zutreffend, da die gesamte Schaltanlage bewertet werden muss.
10.6 Einbau von Betriebsmitteln			Nicht zutreffend, da die gesamte Schaltanlage bewertet werden muss.
10.7 Innere Stromkreise und Verbindungen			Liegt in der Verantwortung des Schaltanlagenbauers.
10.8 Anschlüsse für von außen eingeführte Leiter			Liegt in der Verantwortung des Schaltanlagenbauers.
10.9 Isolationseigenschaften			
10.9.2 Betriebsfrequente Spannungsfestigkeit			Liegt in der Verantwortung des Schaltanlagenbauers.
10.9.3 Stoßspannungsfestigkeit			Liegt in der Verantwortung des Schaltanlagenbauers.
10.9.4 Prüfung von Umhüllungen aus Isolierstoff			Liegt in der Verantwortung des Schaltanlagenbauers.
10.10 Erwärmung			Erwärmungsberechnung liegt in der Verantwortung des Schaltanlagenbauers. Eaton liefert die Daten zur Verlustleistung der Geräte.
10.11 Kurzschlussfestigkeit			Liegt in der Verantwortung des Schaltanlagenbauers. Die Vorgaben der Schaltgeräte sind einzuhalten.
10.12 Elektromagnetische Verträglichkeit			Liegt in der Verantwortung des Schaltanlagenbauers. Die Vorgaben der Schaltgeräte sind einzuhalten.
10.13 Mechanische Funktion			Für das Gerät sind die Anforderungen erfüllt, sofern Angaben der Montageanweisung (IL) beachtet werden.

Technische Daten nach ETIM 8.0

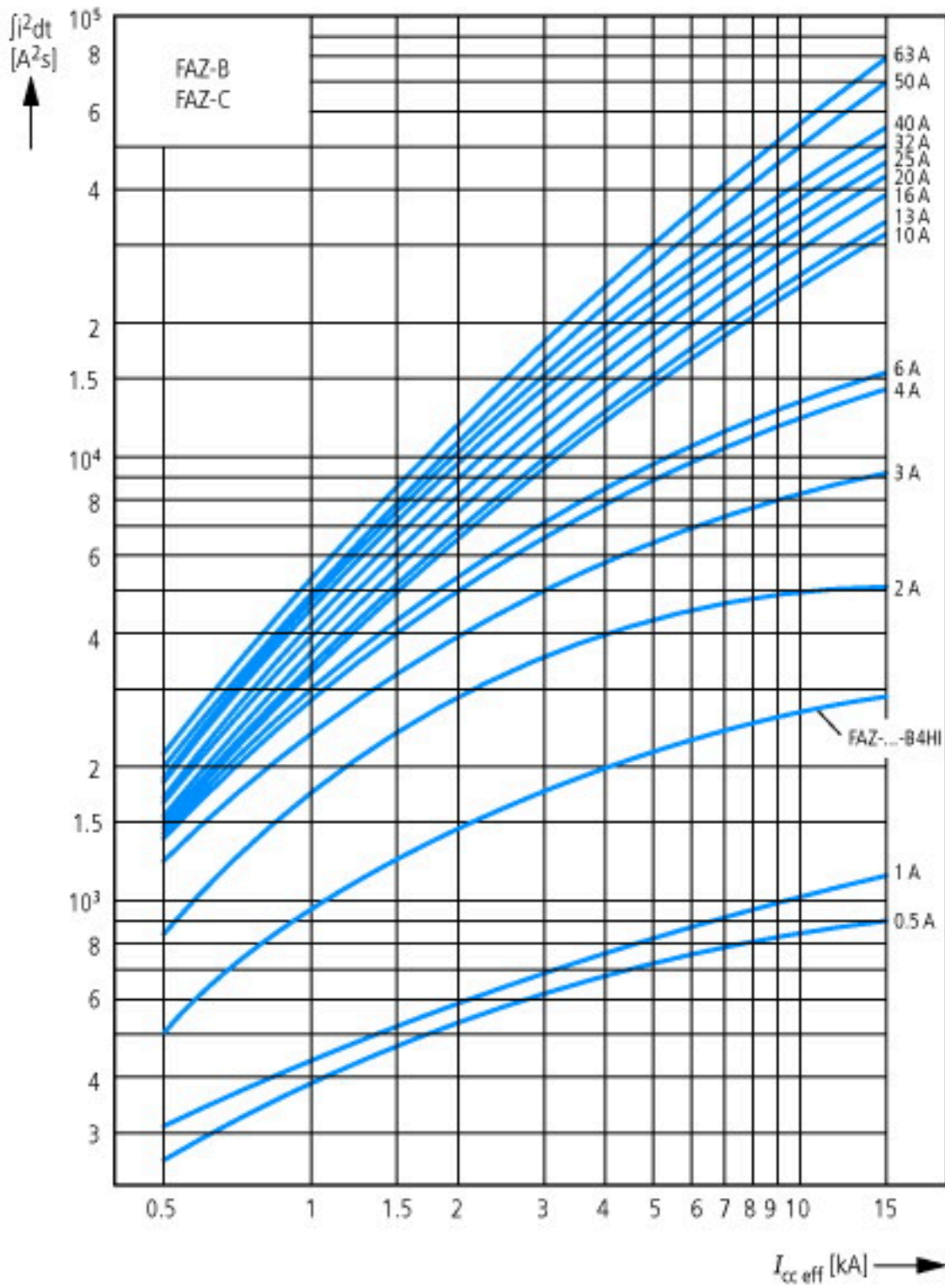
Schutzschaltgeräte, Sicherungen (EG000020) / Leitungsschutzschalter (EC000042)		
Elektro-, Automatisierungs- und Prozessleittechnik / Elektroinstallationsanlage, -gerät / Leitungsschutzeinrichtung / Leitungsschutzschalter (ec @ss10.0.1-27-14-19-01 [AAB905014])		
Einbautiefe	mm	70.5
Auslösecharakteristik		Z
Polzahl (gesamt)		1
Anzahl der abgesicherten Pole		1
Bemessungsstrom	A	6
Bemessungsspannung	V	230
Bemessungsisolationsspannung U_i	V	440
Bemessungsstoßspannungsfestigkeit U_{imp}	kV	4
Bemessungsschaltvermögen I_{cn} nach EN 60898 bei 230 V	kA	0
Spannungsart		AC
Bemessungsschaltvermögen I_{cn} nach EN 60898 bei 400 V	kA	0
Bemessungsschaltvermögen I_{cu} nach IEC 60947-2 bei 230 V	kA	10
Bemessungsschaltvermögen I_{cu} nach IEC 60947-2 bei 400 V	kA	10
Frequenz	Hz	50 - 60
Energiebegrenzungsklasse		3
Unterputzmontage		nein
Mitschaltender Neutralleiter		nein
Überspannungskategorie		3
Verschmutzungsgrad		2

Zusatzeinrichtungen möglich			ja
Breite in Teilungseinheiten			1
Schutzart (IP)			IP20
Umgebungstemperatur während des Betriebs		°C	-25 - 75
Anschließbarer Leiterquerschnitt mehrdrähtig		mm ²	1 - 25
Anschließbarer Leiterquerschnitt eindräftig		mm ²	1 - 25
Explosionssgeschützt			nein

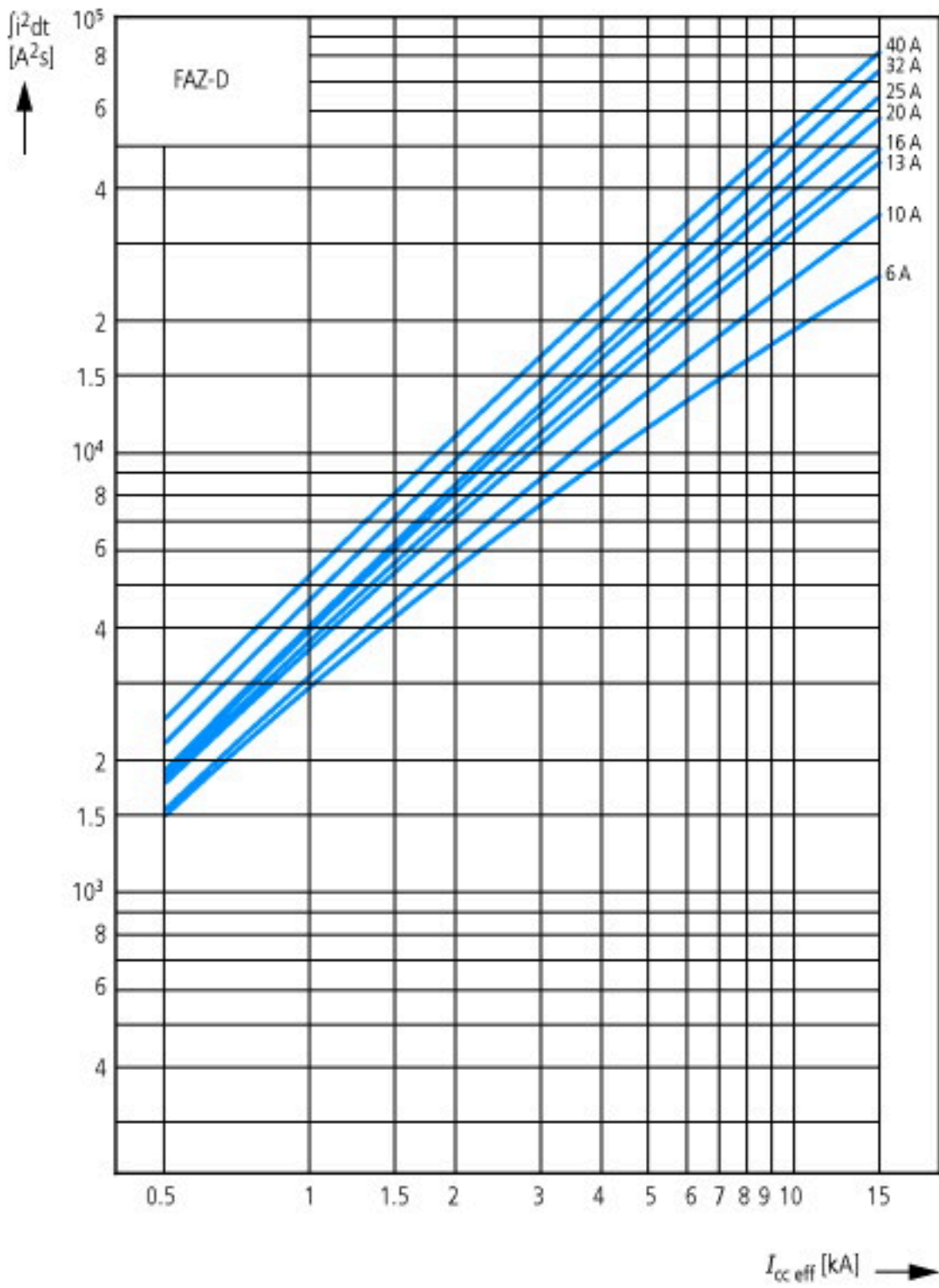
Approbationen

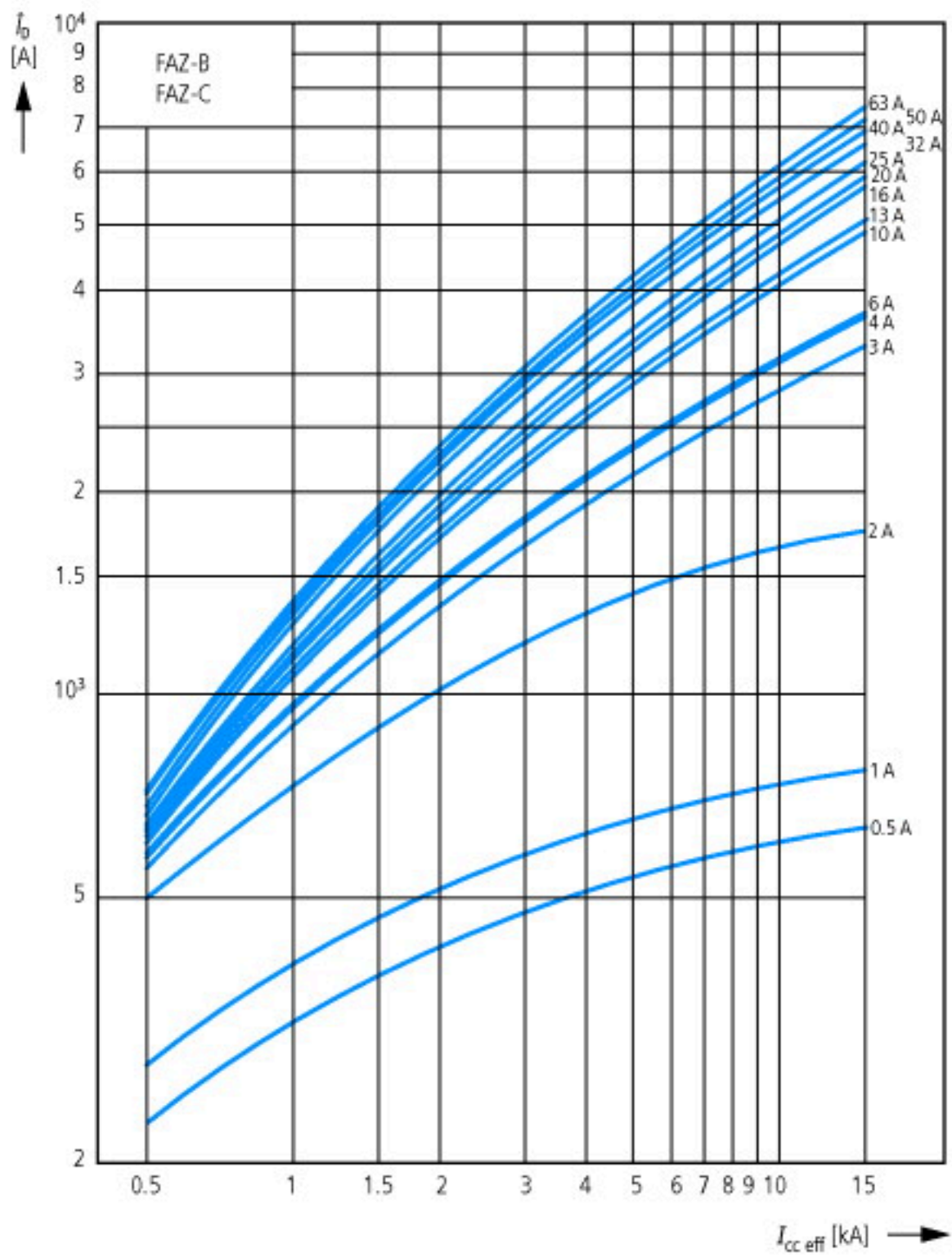
Product Standards			IEC/EN 60947-2; IEC/EN 60898; EN 45545-2; IEC 61373; UL 1077; CSA-C22.2 No. 235; CE marking
UL File No.			E177451
UL Category Control No.			QVNU2, QVNU8
CSA File No.			204453
CSA Class No.			3215-30
North America Certification			UL recognized, CSA certified
Conditions of Acceptability			Supplementary Protector only
Suitable for			Branch Circuits; not as BCPD
Current Limiting Circuit-Breaker			No
Max. Voltage Rating			277 VAC; 48 VDC
Degree of Protection			IEC: IP20; UL/CSA Type: -

Kennlinien

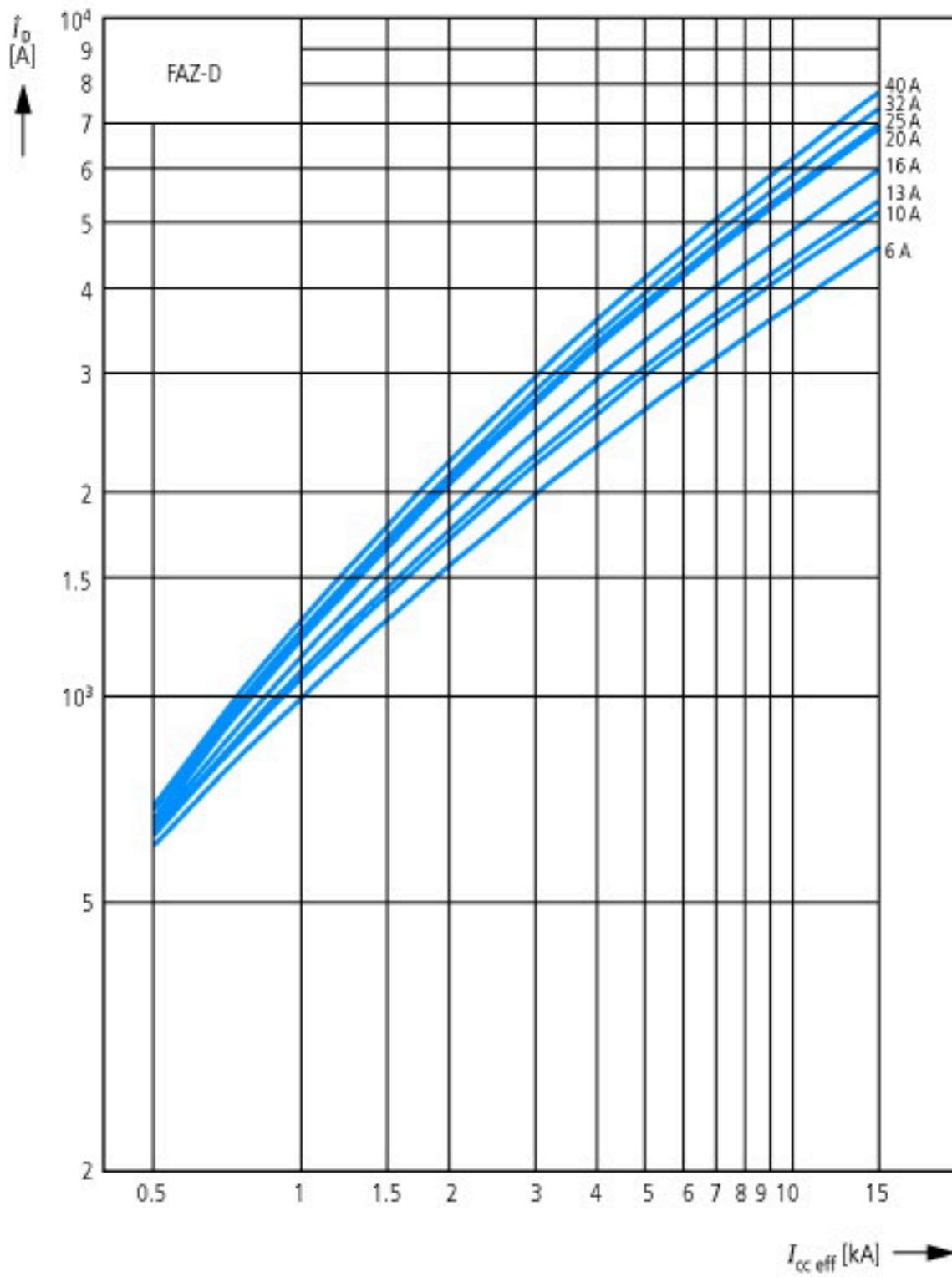


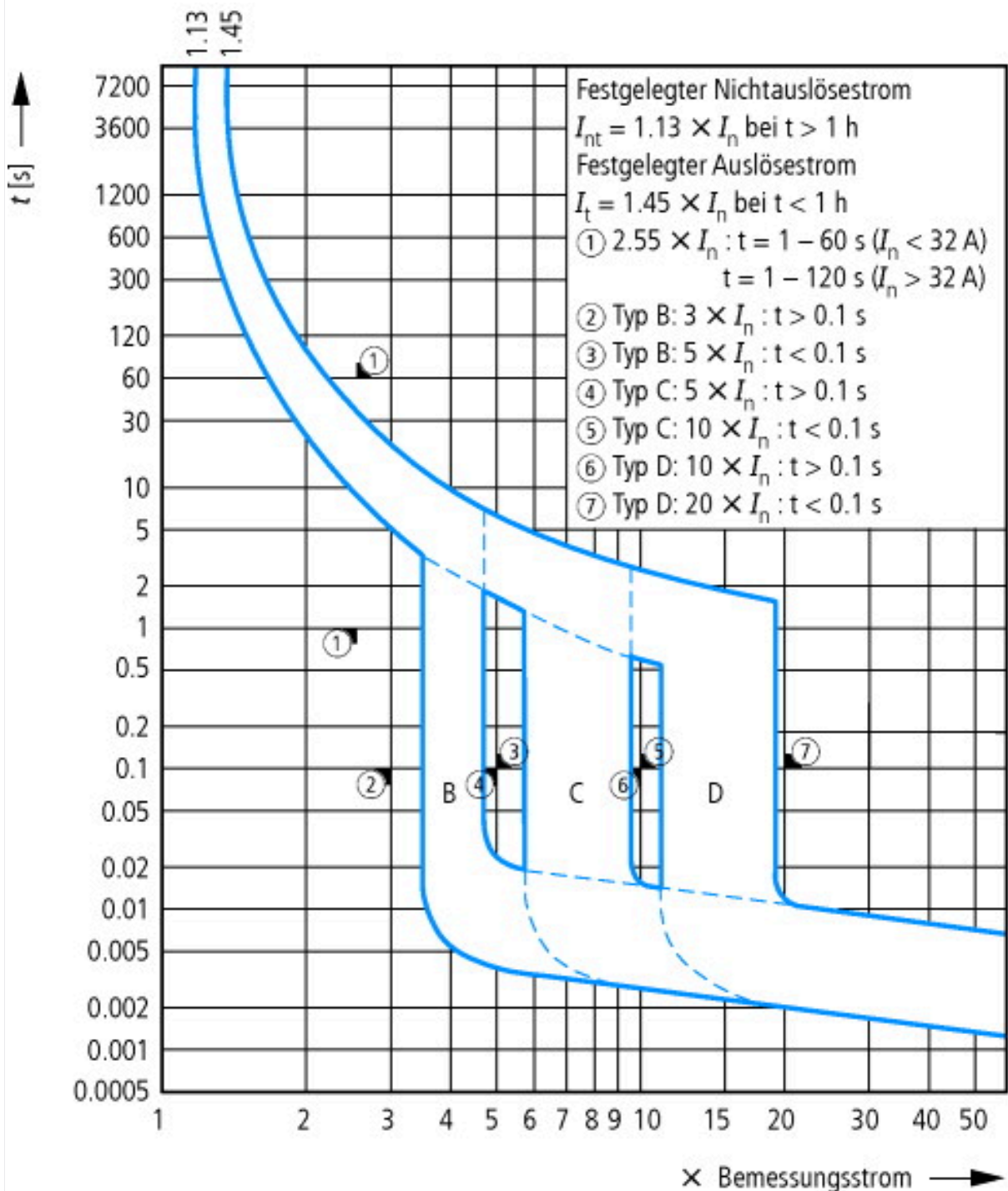
Durchlassenergie $\int i^2 dt$
 Ermittlung nach IEC/EN 60898





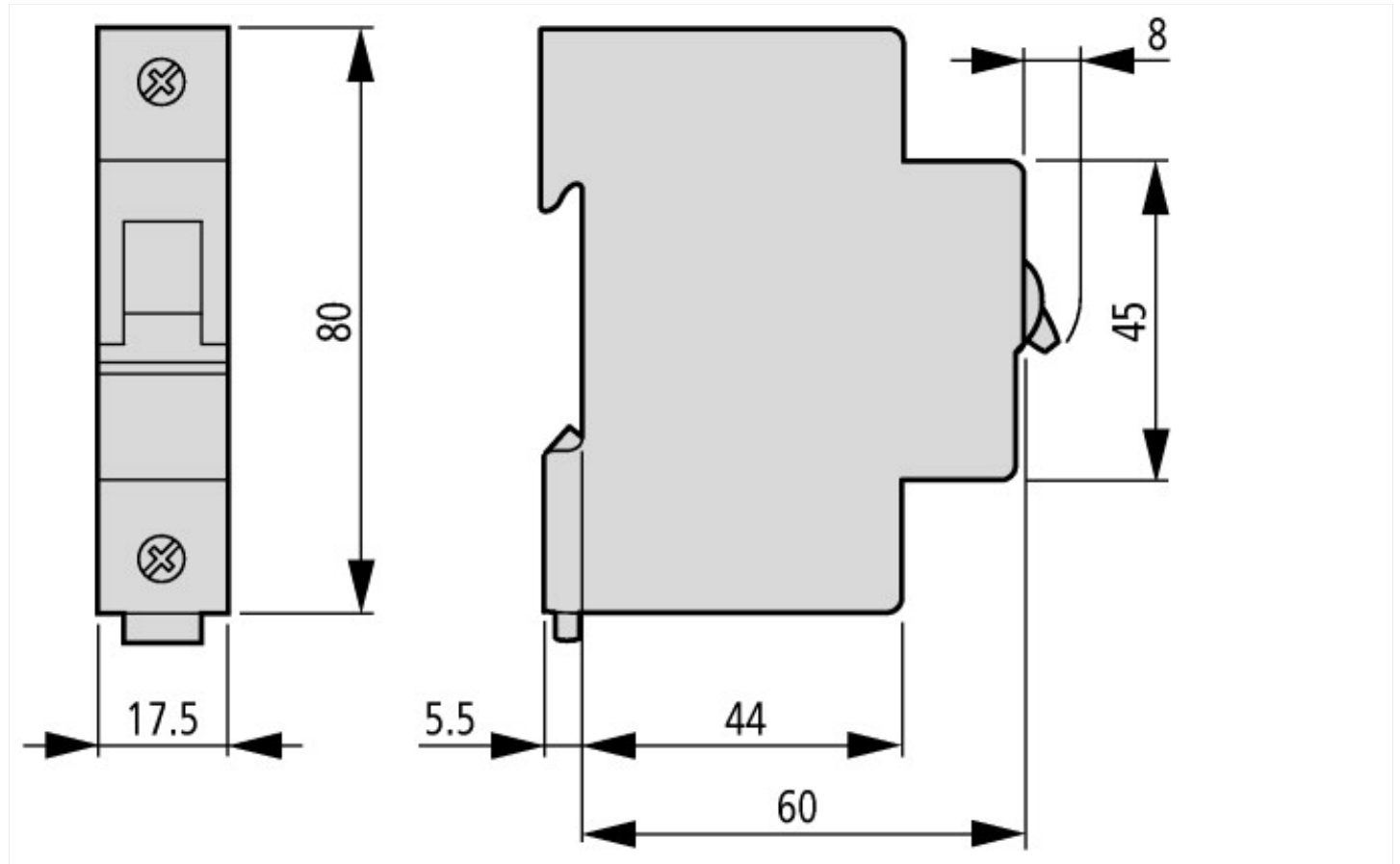
Durchlassstrom I_b
 Ermittlung nach IEC/EN 60898





Auslösecharakteristik bei 30 °C:
 Z nach IEC/EN 60947

Abmessungen



Weitere Produktinformationen (Verlinkungen)

AWA1220-1755 Leitungsschutzschalter

AWA1220-1755 Leitungsschutzschalter

https://es-assets.eaton.com/DOCUMENTATION/AWA_INSTRUCTIONS/17550701.pdf

Temperatureinfluss, Derating

[https://www.eaton.com/content/dam/eaton/technicaldocumentation/technical-data-tables/Derating table FAZ.pdf](https://www.eaton.com/content/dam/eaton/technicaldocumentation/technical-data-tables/Derating%20table%20FAZ.pdf)