


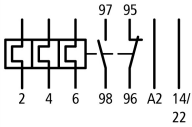





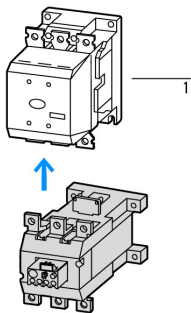
Nadproudové relé, 0,24-0,4A, 1S+1R

Typ ZB12-0,4
Catalog No. 278433
Alternate Catalog No. XTOBP40BC1

Abbildung ähnlich

Dodavatelský program

Sortiment			Tepelné nadproudové relé ZB do 150 A
Sortiment			Příslušenství
Příslušenství			Nadproudové relé
Konstrukční velikost			ZB12
Citlivost na výpadek fáze			ČSN/EN 60947, VDE 0660 Část 102
Popis			Spínač Test/Vyp Tlačítko reset ručně / automaticky Volné vypnutí
Druh montáže			Přímá montáž
	I_r	A	0.24 - 0.4
Schéma zapojení			
Pomocné kontakty			
Z = Zapínací kontakt			1 spínací kontakt
V = vypínací kontakt			1 rozpinací kontakt
Použitelný pro			DILM7, DILM9, DILM12, DILM15, DIULM7, DIULM9, DIULM12, SDAINLM12, SDAINLM16, SDAINLM22
Ochrana proti zkratu			
Typ koordinace "1" 	gG/gL	a	25
Typ koordinace "2" 	gG/gL	a	2
Poznámky			
Nadproudová spoušť: třída rozběhu 10 A			
Ochrana proti zkratu: Při přímé montáži dodržujte max. povolené jistění stykače.			
Vhodné na ochranu motorů Ex-e			
			
II(2)G [Ex d] [Ex e] [Ex px], II(2)D [Ex p] [Ex t]			
PTB 10 ATEX 3010			
Dodržujte příručku MN03407005Z-DE/EN.			
Upozornění přímo namontovaný na stykači			



1 Výkonové ministrykače

Technická data

Všeobecně

Normy a ustanovení			ČSN EN 60947, VDE 0660, UL, CSA
Klimatická odolnost			Vlhké teplo, konstantní podle normy ČSN EN 60068-2-78 Vlhké teplo, konstantní podle normy ČSN EN 60068-2-30
Okolní teplota			
			Pracovní rozsah podle IEC/EN 60947. PTB: -5 °C - +55 °C
Otevřený	°C		-25 - +55
v krytu	°C		- 25 - 40
Teplotní kompenzace			Kontinuální
Hmotnost	kg		0.141
Odolnost proti nárazu	g		10 Sinusová půlvlna Doba otřesu 10 ms
Stupeň krytí			IP20
Krycí lišta při svislém ovládní zepředu (EN 50274)			bezpečné proti dotyku prstem nebo dlaní
Výška místa montáže	M		max. 2000

Hlavní dráhy vodičů

Jmenovité impulzní výdržné napětí	U_{imp}	V AC	6000
Přepětíová kategorie/stupeň znečištění			III/3
Jmenovité izolační napětí	U_i	V	690
Jmenovité provozní napětí	U_e	V AC	690
Bezpečná izolace podle ČSN EN 61140			
mezi pomocnými kontakty a hlavními proudovými dráhami		V AC	440
mezi hlavními obvody		V AC	440
Zbytková chyba tepelné kompenzace > 40 °C			$\leq 0.25 \% / K$
Tepelné ztráty proudu (3 vodiče)			
Spodní hodnota rozsahu nastavení		W	1.9
Horní hodnota rozsahu nastavení		W	5.4
Svorkové výkony		mm ²	
Jednožilový		mm ²	1 x (1 - 6) 2 x (1 - 6)
Jemně slaněný vodič s dutinkou		mm ²	1 x (1 - 4) 2 x (1 - 4)
Plný nebo slaněný vodič		AWG	18 - 8
Připojovací šrouby			M4
utahovací moment		Nm	1,8
Délka odizolování		mm	10
Nástroje			
Šroubovák pozdřív		Velikost	2
Ploché šroubovák		mm	1 x 6

Pomocné a řídicí obvody

Jmenovité impulzní výdržné napětí	U_{imp}	V	4000
Přepětíová kategorie/stupeň znečištění			III/3
Svorkové výkony		mm ²	
Jednožilový		mm ²	1 x (0,75 - 4) 2 x (0,75 - 4)

Jemně slané vodiče s dutinkou		mm ²	1 x (0,75 - 2,5) 2 x (0,75 - 2,5)
Jedno- nebo vícežilové		AWG	2 x (18 - 14)
Připojovací šrouby			M3,5
utahovací moment		Nm	1,2
Délka odizolování		mm	8
Nástroje			
Šroubovák pozidřiv		Velikost	2
Plochý šroubovák		mm	1 x 6
Jmenovité izolační napětí pomocného obvodu	U _i	V AC	500
jmenovité provozní napětí	U _e	V AC	500
Bezpečná izolace podle ČSN EN 61140			
mezi pomocnými kontakty		V AC	240
Smluvený tepelný proud	I _{th}	a	6
Jmenovitý pracovní proud	I _e	A	
AC-15			
Zapínací kontakt			
120 V	I _e	a	1.5
220 V 230 V 240 V	I _e	a	1.5
380 V 400 V 415 V	I _e	a	0.5
500 V	I _e	a	0.5
Vypínací kontakt			
120 V	I _e	a	1.5
220 V 230 V 240 V	I _e	a	1.5
380 V 400 V 415 V	I _e	a	0.9
500 V	I _e	a	0.8
DC L/R ≤ 15 ms			
			Zapínací a vypínací podmínky při styku s DC-13, L/P konstantní podle údaje.
24 V	I _e	A	0.9
60 V	I _e	A	0.75
110 V	I _e	A	0.4
220 V	I _e	A	0.2
Jmenovitý zkratový výkon bez sváření			
max. tavná pojistka		A gG/gL	6

Poznámky

Upozornění Okolní teplota: Pracovní rozsah podle ČSN EN 60947, PTB: -5 °C až +55 °C
Průřezy vodiče: Hlavní obvody jednodrátové nebo slané s dutinkou: Při použití 2 vodičů použijte stejný průřez

Výkonové parametry schválených typů

Pomocné kontakty			
Řídicí provoz			
ovládání AC			B300 při nestejně polaritě (opačná polarita) B600 při stejné polaritě (stejná polarita)
ovládání DC			R300
Jmenovitý zkratový proud		SCCR	
600 V nedokonalý zkrat			
SCCR (Pojistka)		kA	100
max. pojistka		a	1 Class J/CC

Ověření návrhu podle ČSN EN 61439

Technické údaje pro ověření konstrukce			
Jmenovitý proud k údajům ztrátového výkonu	I _n	A	0.4
Ztrátový výkon na jeden pól, v závislosti na proudu	P _{vid}	W	1.8
Ztrátový výkon přístroje, v závislosti na proudu	P _{vid}	W	5.4
Ztrátový výkon statický, nezávislý na proudu	P _{vs}	W	0
Přenosová rychlost ztrátového výkonu	P _{ve}	W	0

Provozní teplota okolí min.	°C	-25
Provozní teplota okolí max.	°C	55
Ověření konstrukce ČSN EN 61439		
10.2 Pevnost materiálů a součástí		
10.2.2 Odolnost proti korozi		Požadavky normy na výrobek jsou splněny.
10.2.3.1 Tepelná odolnost pláště		Požadavky normy na výrobek jsou splněny.
10.2.3.2 Odolnost izolačních materiálů proti normálnímu teplu		Požadavky normy na výrobek jsou splněny.
10.2.3.3 Odolnost izolačního materiálu proti nadměrnému teplu		Požadavky normy na výrobek jsou splněny.
10.2.4 Odolnost proti UV záření		Požadavky normy na výrobek jsou splněny.
10.2.5 Zvedání		Nevztahuje se, protože musí být vyhodnoceno celé spínací zařízení.
10.2.6 Nárazová zkouška		Nevztahuje se, protože musí být vyhodnoceno celé spínací zařízení.
10.2.7 Nápis		Požadavky normy na výrobek jsou splněny.
10.3 Stupeň krytí pláště		Nevztahuje se, protože musí být vyhodnoceno celé spínací zařízení.
10.4 Vzdušných vzdáleností a povrchových cest		Požadavky normy na výrobek jsou splněny.
10.5 Ochrana před úrazem elektrickým proudem		Nevztahuje se, protože musí být vyhodnoceno celé spínací zařízení.
10.6 Instalace přístrojů		Nevztahuje se, protože musí být vyhodnoceno celé spínací zařízení.
10.7 Vnitřní proudové okruhy a spojení		Zodpovídá výrobce rozvaděčů.
10.8 Připojení pro vodiče přivedené zvenku		Zodpovídá výrobce rozvaděčů.
10.9 Izolační vlastnosti		
10.9.2 Provozní elektrická pevnost		Zodpovídá výrobce rozvaděčů.
10.9.3 Odolnost proti rázovému napětí		Zodpovídá výrobce rozvaděčů.
10.9.4 Zkouška pláště z izolačního materiálu		Zodpovídá výrobce rozvaděčů.
10.10 Zahřívání		Za výpočet zahřívání zodpovídá výrobce rozvaděčů. Firma Eaton dodává údaje k ztrátovému výkonu přístrojů.
10.11 Odolnost proti zkratu		Zodpovídá výrobce rozvaděčů. Je nutno dodržet hodnoty spínacích zařízení.
10.12 EMC		Zodpovídá výrobce rozvaděčů. Je nutno dodržet hodnoty spínacích zařízení.
10.13 Mechanické funkce		Požadavky pro přístroj jsou splněny, jestliže jsou dodrženy údaje v návodu k montáži (IL).

Technická data podle ETIM 7.0

Low-voltage industrial components (EG000017) / Thermal overload relay (EC000106)

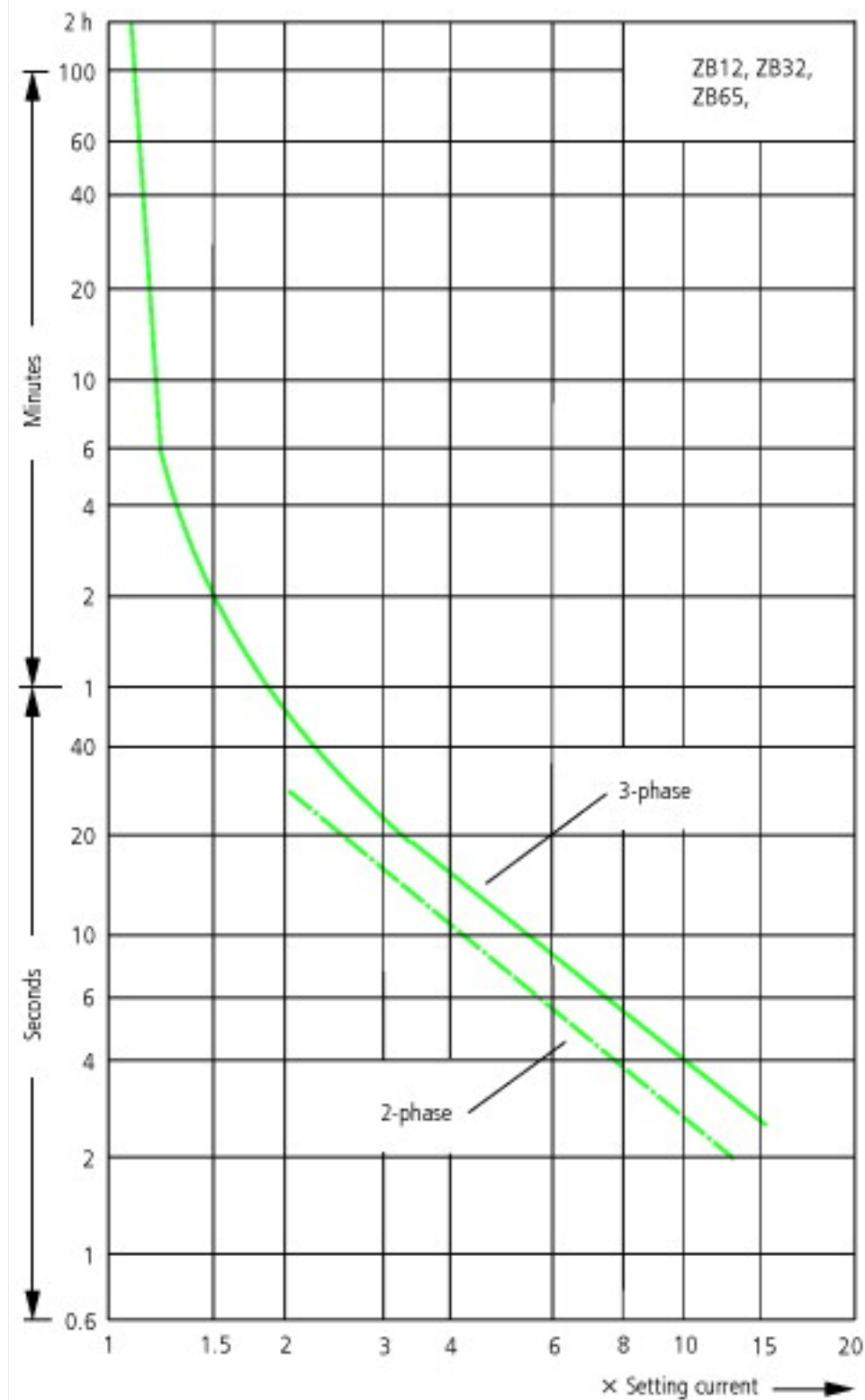
Elektrotechnika, automatizační technika a technika řízení procesu / Nízkonapetová spínací technika / Přístroj na ochranu proti přetížení / Pretežovací relé tepelné (ecl@ss10.0.1-27-37-15-01 [AKF075014])

Adjustable current range	A	0.24 - 0.4
Max. rated operation voltage Ue	V	690
Mounting method		Direct attachment
Type of electrical connection of main circuit		Screw connection
Number of auxiliary contacts as normally closed contact		1
Number of auxiliary contacts as normally open contact		1
Number of auxiliary contacts as change-over contact		0
Release class		CLASS 10
Reset function input		No
Reset function automatic		Yes
Reset function push-button		Yes

aprobace,

Product Standards		IEC/EN 60947-4-1; UL 60947-4-1; CSA - C22.2 No. 60947-4-1-14; CE marking
UL File No.		E29184
UL Category Control No.		NKCR
CSA File No.		12528
CSA Class No.		3211-03
North America Certification		UL listed, CSA certified
Specially designed for North America		No
Suitable for		Branch circuits
Max. Voltage Rating		600 V AC
Degree of Protection		IEC: IP20, UL/CSA Type: -

Charakteristiky



Tyto charakteristiky reakce představují střední hodnoty rozptylu při okolní teplotě 20 °C v chladném stavu.

Čas sepnutí závisí na proudu odezvy.

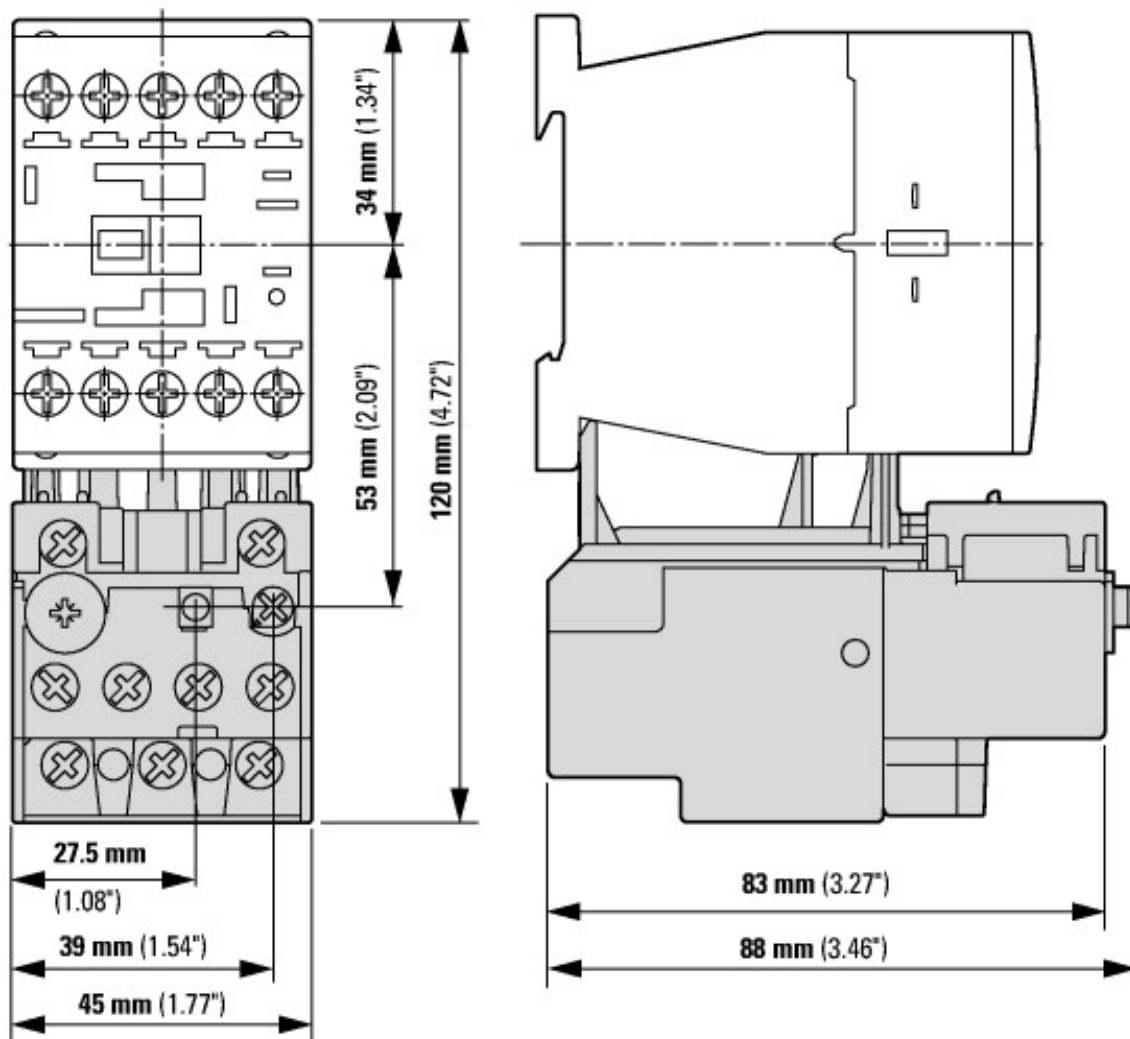
Za provozní teploty zařízení klesne čas sepnutí přetěžovacího relé přibližně na 25 % hodnoty odečtu.

1: Minimální úroveň, 3fázový

2: Maximální úroveň, 3fázový

3: Minimální příznak, 2fázový

4: Maximální příznak, 2fázový



- ① VYP
- ② Reset / ZAP

Další informace o produktech (propojení)

IL03407015Z (AWA2300-2114) Nadproudové relé

IL03407015Z (AWA2300-2114) Nadproudové relé https://es-assets.eaton.com/DOCUMENTATION/AWA_INSTRUCTIONS/IL03407015Z2020_06.pdf

IL03407195Z Plombovatelný kryt

IL03407195Z Plombovatelný kryt https://es-assets.eaton.com/DOCUMENTATION/AWA_INSTRUCTIONS/IL03407195Z2018_06.pdf

MN03407004Z (AWB2300-1527D/GB) Nadproudová relé ZB12/XTOB...BC1 a ZB32/XTOB...CC1, sledování přetížení Ex e-motorů

MN03407004Z (AWB2300-1527D/GB) https://es-assets.eaton.com/DOCUMENTATION/AWB_MANUALS/MN03407004Z_DE_EN.pdf
 Überlastrelais ZB12/XTOB...BC1 und ZB32/XTOB...CC1, Überlastüberwachung für Ex e-Motoren - Deutsch / English