



Isolierstoffgehäuse CI-K3, H x B x T = 200 x 120 x 160 mm, + Montageplatte

Typ **CI-K3-160-M**
Katalog Nr. **206896**

Lieferprogramm

Sortiment			Kleingehäuse CI-K
Grundfunktion			Leergehäuse
Produktfunktion			Leergehäuse CI-K
Einzelgerät/Komplettgerät			Einzelgerät
Schutzart			Front IP65 IP65, bei Leitungseinführung in Durchstecktechnik
Schutzart			Front IP65 IP65, mit Durchsteckkabeleinführung
Werkstoff			glasfaserverstärktes Polycarbonat
Farbe			Gehäuseunterteil RAL 9005, schwarz Gehäuseoberteil RAL 7035, hellgrau
Beschreibung			metrische Vorprägungen oben, unten, in der Rückwand Steuerleitungseinführung Leuchtmelder L-... in Unterteilvorprägung M20/M25 einbaubar
Leitungseinführung			Hartspiegelausführung

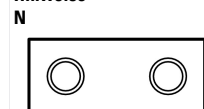
Abmessungen

Breite	mm	120
Höhe	mm	200
Tiefe	mm	160
Abmessungen	mm	

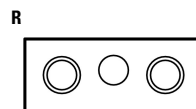
Gehäusetiefe

Legende zu Grafik			Maße von oben: Einbautiefe bei Montageplatte Einbautiefe bei Tragschiene 7.5 mm Höhe Einbautiefe bei Tragschiene 15 mm Höhe
Gehäusetiefe	mm		
Einbautiefe bei Montageplatte	mm	133	
Ausstattung			Mit Montageplatte

Hinweise

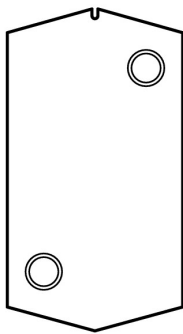


Vorprägungen
2 x M25/20



Vorprägungen
2 x M25/20
1 x M20

U



Rückwand:
2 x M25/20

Technische Daten

Allgemeines

Normen und Bestimmungen			IEC/EN 60529 DIN EN 62208
Klimafestigkeit			Feuchte Wärme, konstant, nach IEC 60068-2-78 Feuchte Wärme, zyklisch, nach IEC 60068-2-30
Umgebungstemperatur		°C	-25 - +70 -25 - +40 (bei Leitungseinführung in Durchstecktechnik)
Schutzart			Front IP65 IP65, bei Leitungseinführung in Durchstecktechnik
Abführbare Verlustleistung			
Max. abstrahlbare Verlustleistung bei Einzelaufstellung, Umgebungstemperatur +20 °C		W	25.5

Material

Werkstoff			
Unterkasten			glasfaserverstärktes Polycarbonat
Deckel			glasfaserverstärktes Polycarbonat
Oberflächenbehandlung			korrosionsbeständig
Farbe			
Unterkasten			RAL 9005, schwarz (matt)
Deckel			RAL 7035, hellgrau (matt)

Materialeigenschaften

elektrisch			
Kriechstromfestigkeit			CTI 175 (Unterkasten, nach IEC 60112) CTI 175 (Deckel, nach IEC 60112)
Oberflächenwiderstand nach IEC 60093		$\Omega \times 10^{13}$	> 1
Durchschlagfestigkeit nach IEC 60243-1		kV/mm	30
thermisch			
Temperaturbeständig			-40 °C - +120 °C (Gehäuse) -40 °C - +80 °C (Dichtung)
mechanisch			
Stoßfestigkeit			IK06 nach EN 50102
max. Bestückungsgewichte			
Montageplatte		kg	0.85
Tragschiene		kg	0.85
chemisch			
Chemische Beständigkeit			Unterkasten, Deckel Beständig gegen: Säuren < 10 %, Mineralöl, Alkohol, Benzin, Fette, Salzlösungen Bedingt Beständig gegen: Säuren > 10 %, Alkohol Nicht Beständig gegen: Laugen, Benzol Durchsteckmembran (CI-K1/CI-K2) und Dichtungsmaterial Beständig gegen: Säuren < 10 %, Laugen, Alkohol, Salzlösungen Bedingt Beständig gegen: Säuren > 10 %, Fette, Benzol Nicht Beständig gegen: Mineralöl, Benzol
atmosphärisch			
Salzsprühnebel			IEC 60068-2-11
UV-Beständigkeit			unter Schutzdach
Wasseraufnahme nach DIN EN ISO 62		%	0.29
Flammverhalten			

Glühdrahtprüfung			
Flammverhalten			960 °C/1mm Dicke (Unterkasten, Deckel; Glühdraht nach VDE 0471 Teil 2) 650 °C/1mm Dicke (Dichtungsmaterial; nach VDE 0471 Teil2)
nach UL 94			VO/1.5 mm Dicke
nach UL 94			HB
halogenfrei			ja

Daten für Bauartnachweis nach IEC/EN 61439

Technische Daten für Bauartnachweis			
Bemessungsstrom zur Verlustleistungsangabe	I_n	A	0
Verlustleistung pro Pol, stromabhängig	P_{vid}	W	0
Verlustleistung des Betriebsmittels, stromabhängig	P_{vid}	W	0
Verlustleistung statisch, stromunabhängig	P_{vs}	W	0
Verlustleistungsabgabevermögen	P_{ve}	W	25.5
Min. Betriebsumgebungstemperatur		°C	-25
Max. Betriebsumgebungstemperatur		°C	70
Schutzart			Front IP65 IP65, bei Leitungseinführung in Durchstecktechnik
Max. abstrahlbare Verlustleistung bei Einzelaufstellung, Umgebungstemperatur +20 °C		W	25.5
Flammverhalten			960 °C/1mm Dicke (Unterkasten, Deckel; Glühdraht nach VDE 0471 Teil 2) 650 °C/1mm Dicke (Dichtungsmaterial; nach VDE 0471 Teil2)
Kriechstromfestigkeit			CTI 175 (Unterkasten, nach IEC 60112) CTI 175 (Deckel, nach IEC 60112)
Oberflächenbehandlung			korrosionsbeständig
Stoßfestigkeit			IK06 nach EN 50102
Temperaturbeständig			-40 °C - +120 °C (Gehäuse) -40 °C - +80 °C (Dichtung)
UV-Beständigkeit			unter Schutzdach
Bauartnachweis IEC/EN 61439			
10.2 Festigkeit von Werkstoffen und Teilen			
10.2.2 Korrosionsbeständigkeit			
10.2.3.1 Wärmebeständigkeit von Umhüllung			
10.2.3.2 Widerstandsfähigkeit Isolierstoffe gewöhnliche Wärme			
10.2.3.3 Widerstandsfähigkeit Isolierstoffe außergewöhnliche Wärme			
10.2.4 Beständigkeit gegen UV-Strahlung			
10.2.5 Anheben			
10.2.6 Schlagprüfung			
10.2.7 Aufschriften			
10.3 Schutzart von Umhüllungen			
10.4 Luft- und Kriechstrecken			
10.5 Schutz gegen elektrischen Schlag			
10.6 Einbau von Betriebsmitteln			
10.7 Innere Stromkreise und Verbindungen			
10.8 Anschlüsse für von außen eingeführte Leiter			
10.9 Isolationseigenschaften			
10.9.2 Betriebsfrequente Spannungsfestigkeit			
10.9.3 Stoßspannungsfestigkeit			
10.9.4 Prüfung von Umhüllungen aus Isolierstoff			
10.10 Erwärmung			
10.11 Kurzschlussfestigkeit			
10.12 Elektromagnetische Verträglichkeit			
10.13 Mechanische Funktion			

Technische Daten nach ETIM 7.0

Werkstoff des Gehäuses			Kunststoff
Breite		mm	120
Höhe		mm	200
Tiefe		mm	160
Mit transparentem Deckel			nein
Geeignet für NOT-AUS			ja
Ausführung			Aufbau
Schutzart (IP)			IP65
Schutzart (NEMA)			sonstige

Abmessungen

