












Anschlussklemme, 250A, 4p, flach/rund

Typ **K150/4**  
Katalog Nr. **034509**

### Lieferprogramm

Sortiment			Allgemeines Schaltschrankzubehör
Produktfunktion			Zusatzausrüstung Schaltschrankbau
Zubehör			Anschlussklemmen
Zubehör			Anschlussklemmen 160 – 1000 A
Bemessungsisolationsspannung	U <sub>i</sub>	V AC	1000
Beschreibung			einschließlich Schilder für Klemmenbezeichnung U, V, W - X, Y, Z - L1, L2, L3 - T1, T2, T3 - PE, N, PEN,  Zuordnung Bemessungsstrom → Anschlussquerschnitte nach IEC/EN 60439, VDE 0660 Teil 500 bzw. EN 50021 Außenanschluss für Rund- oder Sektorleiter, andere Seite für Cu-Band
Bemessungsbetriebsstrom	I <sub>e</sub>	A	250
Pole			4

### Anschlussquerschnitte

Cu-/Al-Kabel			<ul style="list-style-type: none"> <li>Cu</li> <li> Rundkabel mehrdrähtig</li> <li> Sektor-kabel mehrdrähtig</li> <li> Rundkabel eindrätig</li> <li> Sektor-kabel eindrätig</li> <li>Al</li> <li> Rundkabel eindrätig</li> <li> Sektor-kabel eindrätig</li> </ul>
			<ul style="list-style-type: none"> <li>1 x 35 - 150</li> <li>2 x 16 - 70</li> </ul>
Al-Kabel			<ul style="list-style-type: none"> <li>Al</li> <li> Sektor-kabel eindrätig</li> </ul>
			<ul style="list-style-type: none"> <li>1 x 50 - 120</li> <li>2 x 35 - 50</li> </ul>
Cu-Band		mm	1 x 4 x 16 x 0.8 - 2 x 6 x 16 x 0.8
			# Cu-Band
Leiter			18 x 4
			 Cu-Schiene

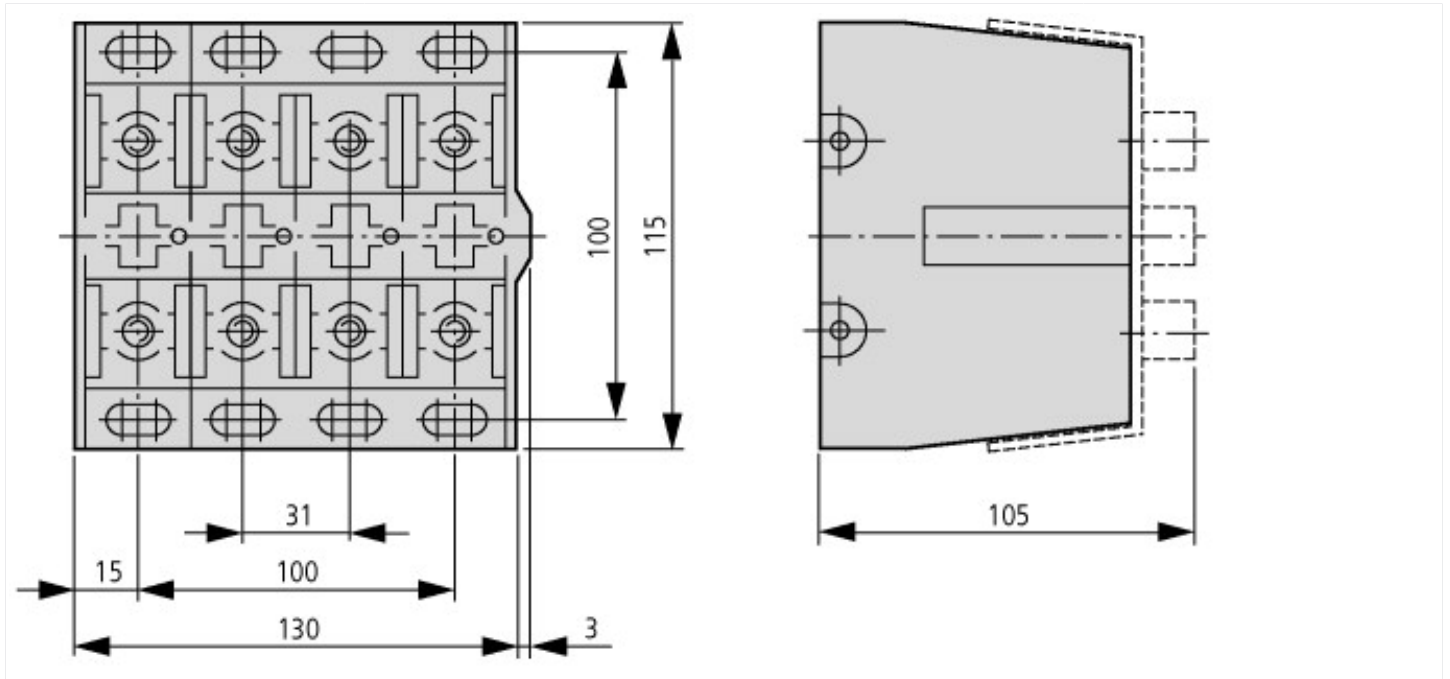
**Hinweise** Umbausätze von Bandanschluss in Kabelanschluss separat erhältlich  
Klemmeabdeckungen separat erhältlich

### Technische Daten nach ETIM 6.0

Energieverteilsysteme/Schaltanlagen (EG000015) / Hauptleitungsklemme (EC000275)			
Elektro-, Automatisierungs- und Prozessleittechnik / Elektrisches Isolations- u. Verbindungsmaterial / Energieverteilsystem/Schaltanlage / Hauptleitungsklemme (ec1@ss8.1-27-40-06-03 [ACO369008])			
Polzahl			4
Anschlussart			schrauben
Anzahl der Anschlüsse < 6 mm <sup>2</sup>			0
Anzahl der Anschlüsse 10 mm <sup>2</sup>			0
Anzahl der Anschlüsse 16 mm <sup>2</sup>			0
Anzahl der Anschlüsse 25 mm <sup>2</sup>			0
Anzahl der Anschlüsse > 25 mm <sup>2</sup>			8
Anzahl der Anschlüsse gesamt			8
Montageart			Schraube
Höhe		mm	100
Breite		mm	130

Tiefe	mm	115
Berührungssicher		ja

## Abmessungen



## Weitere Produktinformationen (Verlinkungen)

AWA3400-0607 Anschlussklemme K150/...

AWA3400-0607 Anschlussklemme K150/...

[https://es-assets.eaton.com/DOCUMENTATION/AWA\\_INSTRUCTIONS/06071089.pdf](https://es-assets.eaton.com/DOCUMENTATION/AWA_INSTRUCTIONS/06071089.pdf)