





Připojovací svorka, 250A, 4p, plochá/kulatá

Typ **K150/4**
Catalog No. **034509**

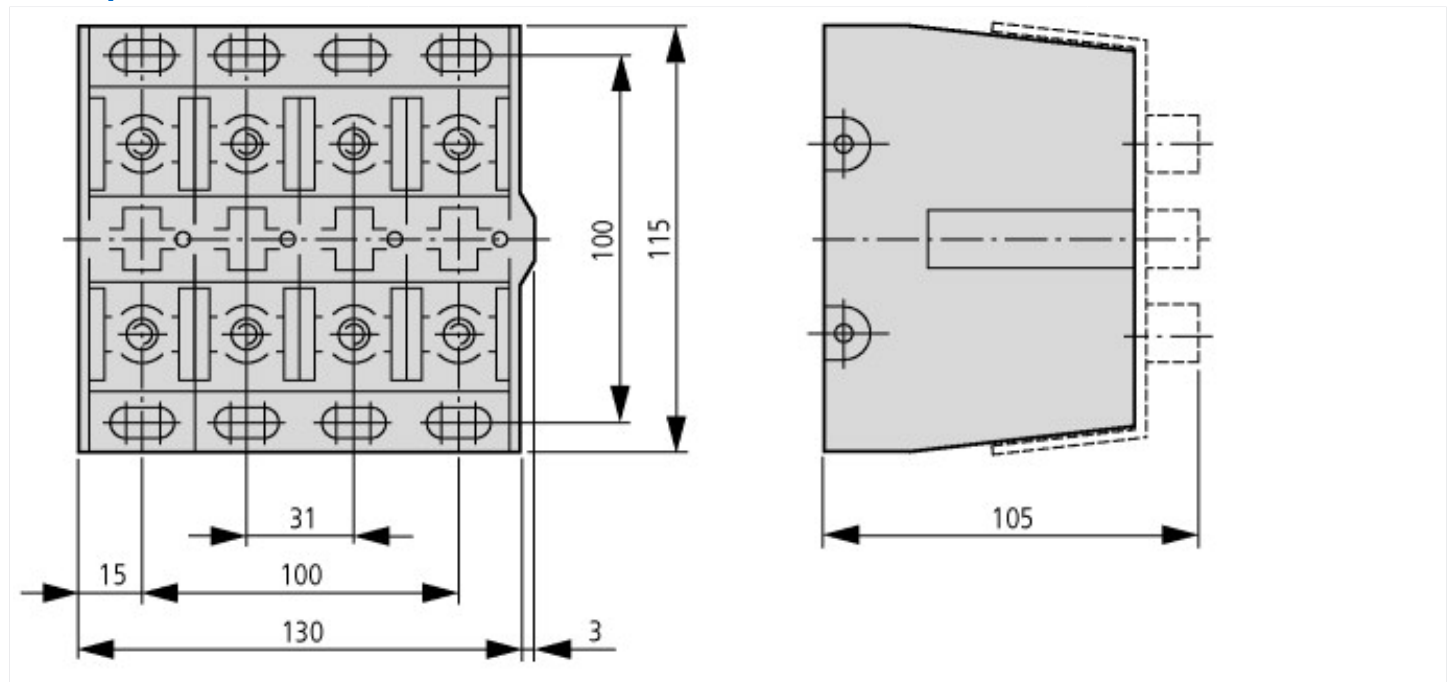
Dodavatelský program

Product range			General switchboard accessories
Funkce produktu			Příslušenství pro montáž skříňových rozvaděčů
Příslušenství			Připojovací svorky
Příslušenství			Svorky, 160 až 1000 A
Jmenovité izolační napětí	U _i	V AC	1000
Description			Including labels for terminal marking U, V, W - X, Y, Z - L1, L2, L3 - T1, T2, T3 - PE, N, PEN,  Relationship of rated operational current → terminal capacity to IEC/EN 60439, VDE 0660 Part 500 or EN 50021 Outer terminal for round or sectoral conductor, other side for Cu strip
Jmenovitý proud	I _e	a	250
Póly			4
Průřez vodiče			
Kabel měď/hliník			Cu ? Kulatý kabel vícedrátový ? Sektorový kabel vícedrátový ? Kulatý kabel jednodrátový ? Sektorový kabel jednodrátový Al ? Kulatý kabel jednodrátový ? Sektorový kabel jednodrátový
Hliníkový kabel			1 x 35 - 150 2 x 16 - 70
Měděný pás		mm	Al ? Sektorový kabel jednodrátový 1 x 50 - 120 2 x 35 - 50 1 x 4 x 16 x 0.8 - 2 x 6 x 16 x 0.8
Vodič			# copper strip 18 x 4  Cu bar
Notes Conversion kits for strip terminal in cable connection available separately Terminal covers available separately			

Technická data podle ETIM 6.0

Energy distribution systems (EG000015) / Rail terminal bar (EC000275)			
Electric engineering, automation, process control engineering / Electrical insulation and connecting material / Energy distribution system / Rail terminal bar clamp (ecl@ss8.1-27-40-06-03 [ACO369008])			
Number of poles			4
Connection type			Screwing
Number of connections < 6 mm ²			0
Number of connections 10 mm ²			0
Number of connections 16 mm ²			0
Number of connections 25 mm ²			0
Number of connections > 25 mm ²			8
Number of connections total			8
Mounting method			Screw
Height		mm	100
Width		mm	130
Depth		mm	115
Contact safe			Yes

Rozměry



Další informace o produktech (propojení)

AWA3400-0607 Connection terminal K150/...

AWA3400-0607 Connection terminal K150/...

https://es-assets.eaton.com/DOCUMENTATION/AWA_INSTRUCTIONS/06071089.pdf